

VALVOLE A SFERA PER GAS GAS BALL VALVES

Cod.	Ø	DN	Packing Pezzi x conf.
------	---	----	--------------------------

ART. 7164 F/F PASSAGGIO TOTALE PN 16 - FULL BORE



077164000002	1/4"	10	30
077164000003	3/8"	10	30
077164000004	1/2"	15	10
077164000005	3/4"	20	10
077164000007	1"	25	10

MANIGLIA A FARFALLA SIGILLABILE ALLUMINIO SEALABLE ALUMINIUM BUTTERFLY HANDLE


ART. 7224 M/F PASSAGGIO TOTALE PN 16 - FULL BORE



077224000002	1/4"	10	30
077224000003	3/8"	10	30
077224000004	1/2"	15	10
077224000005	3/4"	20	10
077224000007	1"	25	10

MANIGLIA A FARFALLA SIGILLABILE ALLUMINIO SEALABLE ALUMINIUM BUTTERFLY HANDLE

ART. 7160 F/F PASSAGGIO TOTALE PN 16 - FULL BORE



077160000002	1/4"	10	30
077160000003	3/8"	10	30
077160000004	1/2"	15	10
077160000005	3/4"	20	10
077160000007	1"	25	10
077160000008	1"1/4	32	6
077160000009	1"1/2	40	4
077160000011	2"	50	4
077160000013	2"1/2	65	1
077160000014	3"	80	1
077160000016	4"	100	1

MANIGLIA A LEVA SIGILLABILE ALLUMINIO SEALABLE ALUMINIUM LEVER HANDLE

ART. 7220 M/F PASSAGGIO TOTALE PN 16 - FULL BORE



077220000003	3/8"	10	30
077220000004	1/2"	15	10
077220000005	3/4"	20	10
077220000007	1"	25	10
077220000008	1"1/4	32	6
077220000009	1"1/2	40	4
077220000011	2"	50	4
077220000013	2"1/2	65	1
077220000014	3"	80	1
077220000016	4"	100	1

MANIGLIA A LEVA SIGILLABILE ALLUMINIO SEALABLE ALUMINIUM LEVER HANDLE



VALVOLE A SFERA PER GAS GAS BALL VALVES

Cod.	Ø	DN	Packing
------	---	----	---------

ART. 7163 F/F PASSAGGIO TOTALE PN 16 - FULL BORE



07716300002	1/4"	10	30
07716300003	3/8"	10	30
07716300004	1/2"	15	10
07716300005	3/4"	20	10
07716300007	1"	25	10
07716300008	1"1/4	32	6
07716300009	1"1/2	40	4
07716300011	2"	50	4

MANIGLIA A LEVA ACCIAIO HANDLE WITH STEEL LEVER

F

ART. 7167 F/F PASSAGGIO TOTALE PN 16 - FULL BORE



07716700005	3/4"	20	10
07716700007	1"	25	10
07716700008	1"1/4	32	6
07716700009	1"1/2	40	4
07716700011	2"	50	4
07716700013	2"1/2	65	1
07716700014	3"	80	1

CAPPUCCIO SIGILLABILE OTTONE E COPRICAPPUCCIO SIGILLABILE PLASTICA SEALABLE BRASS CAP AND SEALABLE PLASTIC COVERCAP

ART. 7227 M/F PASSAGGIO TOTALE PN 16 - FULL BORE





07722700005	3/4"	20	10
07722700007	1"	25	10
07722700008	1"1/4	32	6
07722700009	1"1/2	40	4
07722700011	2"	50	4
07722700013	2"1/2	65	1
07722700014	3"	80	1

CAPPUCCIO SIGILLABILE OTTONE E COPRICAPPUCCIO SIGILLABILE PLASTICA SEALABLE BRASS CAP AND SEALABLE PLASTIC COVERCAP



VALVOLE A SFERA PER GAS GAS BALL VALVES

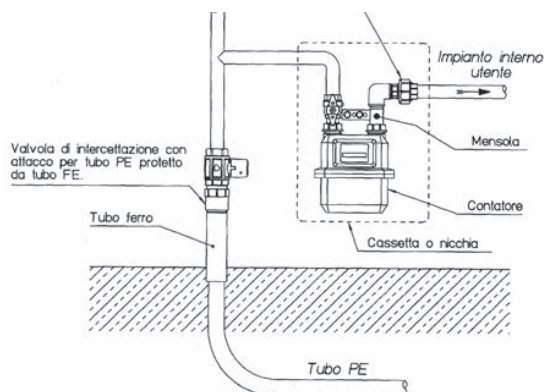
Cod.	Ø	DN	Ø PE
ART. 6548.11 sfero conico - PE PASSAGGIO TOTALE PN16 - FULL BORE COMPLETA DI BOCCOLA - WITH BUSH			
6548.11.00613	3/4" x 1		32
6548.11.00637	3/4" x 1/2"		20
ART. 6548.43 tipo pesante - heavy type PASSAGGIO TOTALE PN16 - FULL BORE con protezione per PE - with protection for PE COMPLETA DI BOCCOLA CLASSE S 5 - WITH BUSH CLASS S 5			
1	2		
6548.43.00050 +6543.45.22.050	1/2"	15	20
6548.43.00075 +6543.45.22.075	3/4"	20	25
6548.43.00100 +6543.45.24.100	1"	25	32
6548.43.00125 +6543.45.24.125	1"1/4	32	40
6548.43.00150 +6543.45.24.150	1"1/2	40	50
6548.43.00200 +6543.45.24.200	2"	50	63



CAPPUCCIO SIGILLABILE
- ATTACCO F-PE
- PROTEZIONE IN FERRO PER PE

SEALABLE CAP
- CONNECTIONS F-PE
- IRON PROTECTION FOR PE

SCHEMA DI MONTAGGIO
How to install



RACCORDO ATTACCO FEMMINA A NORMA ISO 228

Cod.	Ø	DN	Ø PE
4493.43.050	1/2"	15	20
4493.43.075	3/4"	20	25
4493.43.100	1"	25	32
4493.43.125	1" 1/4	32	40
4493.43.150	1" 1/2	40	50
4493.43.200	2"	50	63



RACCORDO ATTACCO MASCHIO A NORMA ISO 228

Cod.	Ø	DN	Ø PE
4493.50.050	1/2"	15	20
4493.50.075	3/4"	20	25
4493.50.100	1"	25	32
4493.50.125	1" 1/4	32	40
4493.50.150	1" 1/2	40	50
4493.50.200	2"	50	63





VALVOLE A SFERA PER GAS GAS BALL VALVES

ART. 7564 F/F PASSAGGIO INTERMEDIO PN 16 CON RACCORDO AL CONTATORE GAS ED ATTACCO MENSOLA

Cod.	Ø Entrata Ø Inlet	Attacco al contatore Gas meter fitting	Pezzi x Confezione Packing
077564000187	1/2"	3/4"	10
077564000190	1/2"	1"1/4	5
077564000231	3/4"	1"1/4	5
077564000272	1"	1"1/4	5



VALVOLE A SFERA PER GAS CON SERRATURA GAS BALL VALVE TAMPERPROOF

Sistema di sicurezza antimorosità "LOCK - GAS" - QUANTITA' MINIMA 50 pz.

Consente alla società di distribuzione gas di poter bloccare la valvola dell'utente moroso con una semplice rotazione di 180° in senso antiorario della chiave **PASSEPARTOUT**. L'utente in questo modo non è più abilitato alla riapertura della valvola mediante la chiave in suo possesso.

ART. 7514 F/F PASSAGGIO TOTALE PN 16 - FULL BORE

Cod.	Ø	Pezzi x Confezione - Packing
077514000004	1/2"	5
077514000005	3/4"	5
077514000007	1"	5



ART. 7524 M/F PASSAGGIO TOTALE PN 16 - FULL BORE

Cod.	Ø	Pezzi x Confezione - Packing
077524000004	1/2"	5
077524000005	3/4"	5
077524000007	1"	5



ART. 7534 F/F E ART. 7544 M/F PASSAGGIO TOTALE PN 16 CON RACCORDO AL CONTATORE GAS

Cod.	Ø Entrata Ø Inlet	Attacco al contatore Gas meter fitting	Pezzi x Confezione Packing
077534000272	1" F/F	1"1/4"	5
077544000272	1" M/F	1"1/4"	5



ART. 7584 F/F PASSAGGIO INTERMEDIO PN 16 CON RACCORDO AL CONTATORE GAS ED ATTACCO MENSOLA

Cod.	Ø Entrata Ø Inlet	Attacco al contatore Gas meter fitting	Pezzi x Confezione Packing
077584000187	1/2"	3/4"	5
077584000190	1/2"	1"1/4	5
077584000231	3/4"	1"1/4	5
077584000272	1"	1"1/4	5

